

# DOMINGO

# DE DATOS

Informe del mes de mayo del año 2026



**ESTOY PERDIENDO IMAGEN A TU LADO**



# FICHA TÉCNICA

**Población objeto de estudio:**

Población general mayores de 16 años.

**Segmentos de ponderación:** Género, edad, zona y último voto a presidente en 1ra vuelta 2023.

**Afijación:** Proporcional.

**Instrumento de recolección de información:**

Cuestionario estructurado.

**Técnica de recolección de información:**

Mixto: 20% Mailing y 80% CAWI

**Trabajo de campo:**

Del 25 de abril al 1ro de mayo de 2026.

**Tamaño de la muestra:** 2000 casos.

**Error de muestreo:** +/- 2.19%

**Nivel de confianza:** 95%

**Director:** Mgtr. Gustavo Córdoba

@gustavocordoba | gustavocordobayasoc@gmail.com

**Directora de investigación:** Mgtr. Ana Paola Zuban

@pzuban | pzuban@gmail.com

**Contacto:** +54 9 351 529-7832

# ANÁLISIS

Este DDD de mayo llega en un momento bisagra. No porque los números hayan cambiado de forma dramática respecto del mes anterior, sino porque se consolida una tendencia.

Con 64,5% de desaprobación y apenas 34,3% de aprobación, la gestión se estabiliza en niveles que, en perspectiva histórica, configuran una administración con problemas políticos serios a mitad de mandato.

Los datos de este mes reafirman, además, una fractura que el gobierno no logra cerrar: casi el 70% de las mujeres reprueba la gestión libertaria, casi 10 puntos por encima del rechazo masculino. No es un dato coyuntural ni un ruido estadístico; es una señal

estructural que cualquier estrategia electoral libertaria debe procesar, porque sin recuperar terreno en ese segmento será difícil mover el techo de 2027.

Dentro del propio espacio, la imagen del elenco gubernamental muestra otra paradoja incómoda: quién mejor sale parada es Patricia Bullrich, con una imagen negativa del 55,5%, y no el presidente, cuya imagen negativa llega al 60,6%. El resto de los referentes oficialistas —Karina Milei y Manuel Adorni, que superan el 65% de imagen negativa— acumulan un desgaste que ya no es solo presidencial, sino que se extiende al conjunto del armado político y comunicacional del gobierno.

Pero si hay un hallazgo que condensa el estado de situación, es este: el 71,2% de los argentinos cree que hace falta un cambio de gobierno. En otro contexto político, esa cifra se leería como el obituario de una

gestión. Aquí aparece, sin embargo, la complejidad del escenario argentino actual: que la mayoría quiera un cambio no significa que sepa quién debería protagonizarlo ni que confíe en alguna alternativa concreta. La demanda de cambio existe; la oferta creíble, todavía no. Hay que analizar también la brecha de género: el 80% de las mujeres está de acuerdo en que debería haber un cambio.

La Argentina de mayo de 2026 es, en definitiva, una sociedad que sabe con mucha más claridad lo que no quiere que lo que quiere. Un gobierno que perdió la iniciativa política y una oposición que todavía no terminó de encontrarse. En ese empate de debilidades, quien primero logre articular una propuesta que combine credibilidad y amplitud tendrá una ventaja que hoy no tiene ningún actor del sistema.

**¡Muchas gracias!**

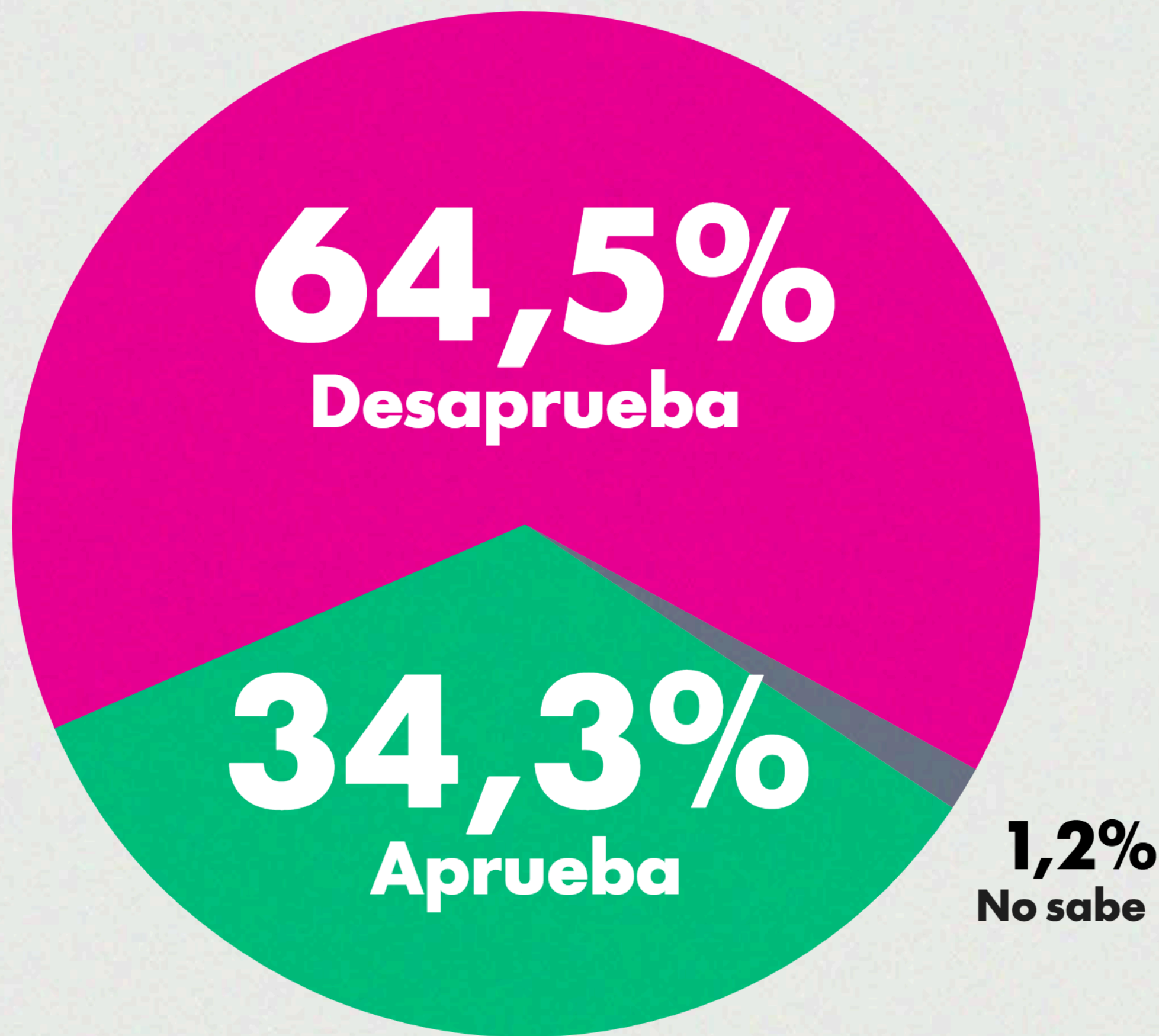
**Equipo ZubanCórdoba**

@zuban\_cordoba

zubancordoba.com

# Módulo gestión

# ¿Qué aprobación tiene del gobierno nacional?

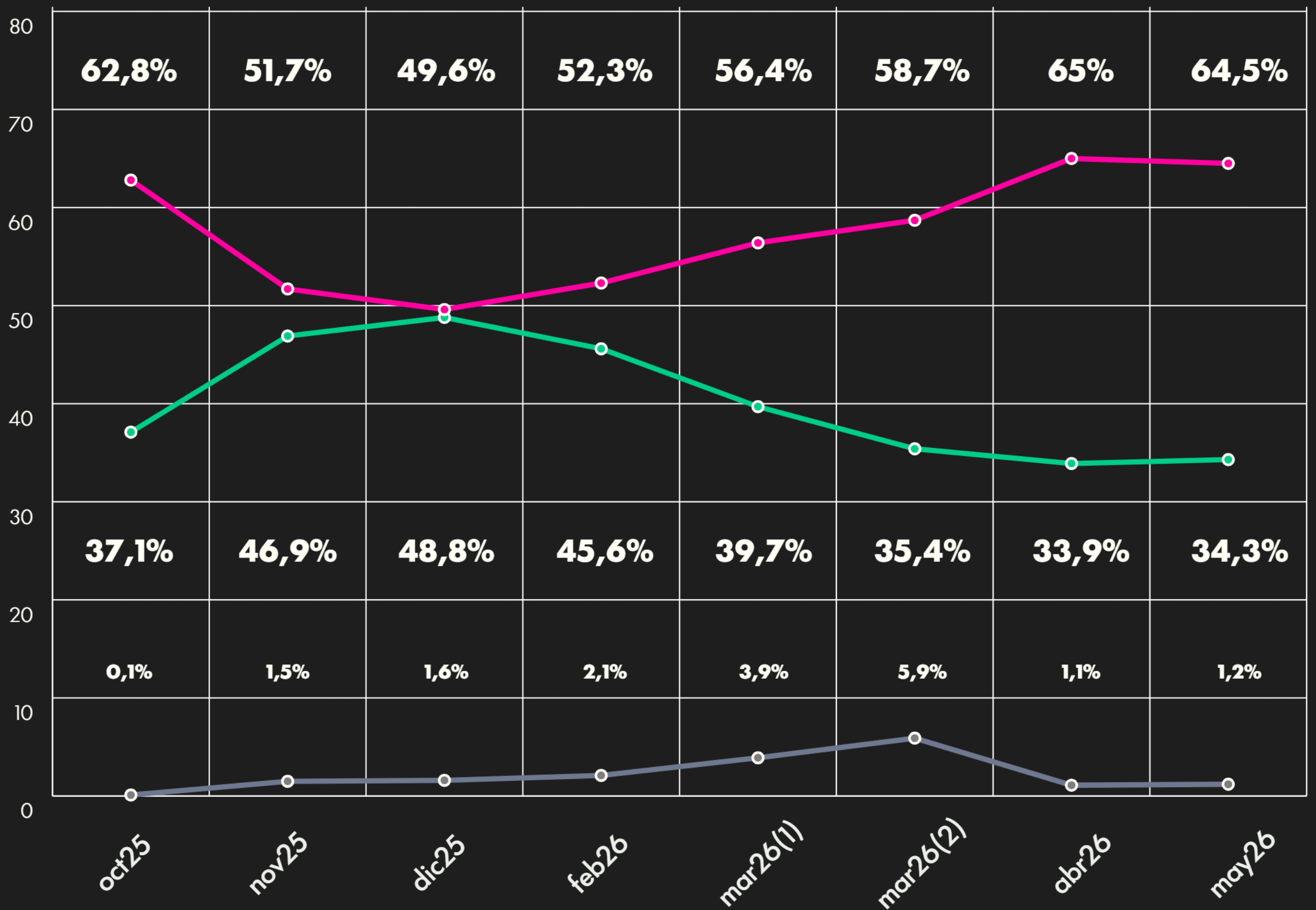


<b>Apruebo.</b>	<b>34,3%</b>
<b>Desapruebo.</b>	<b>64,5%</b>
<b>No sabe.</b>	<b>1,2%</b>

# ¿Qué aprobación tiene del gobierno nacional?

\*Según...

Datos comparados



**Apruebo.**

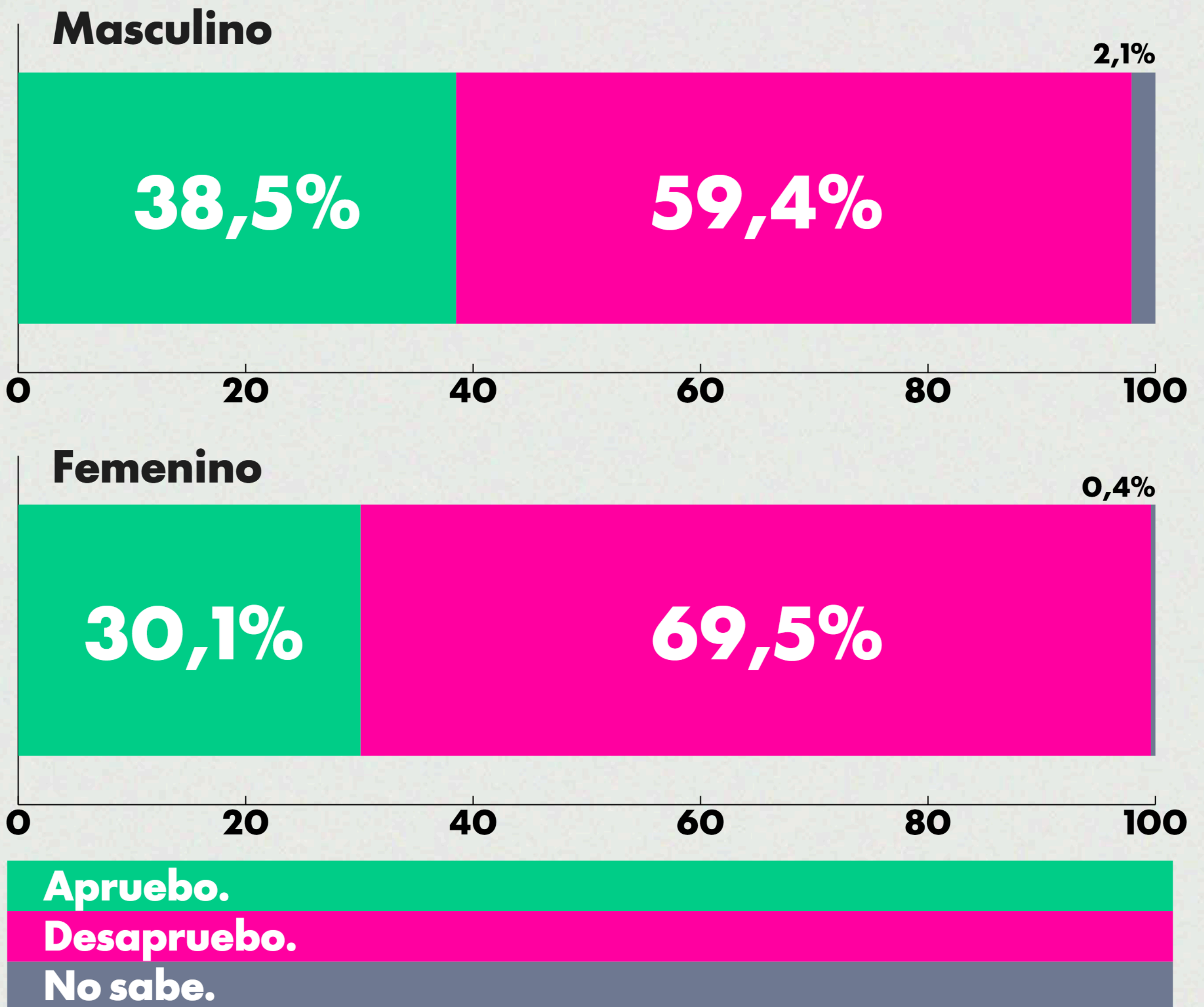
**Desapruebo.**

**No sabe.**

# ¿Qué aprobación tiene del gobierno nacional?

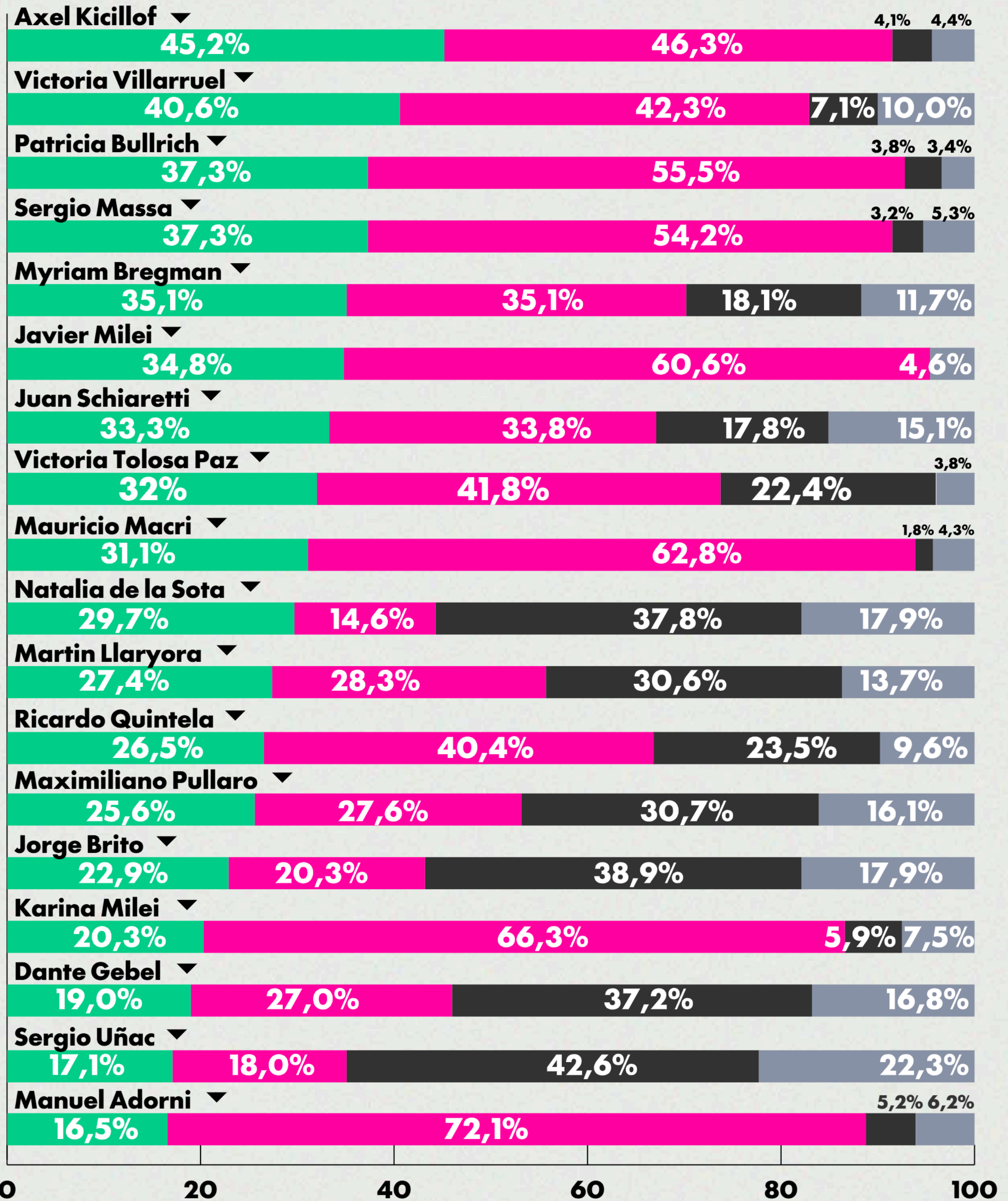
\*Según...

Género



# Módulo imágenes

# RANKING NIVEL DE IMAGEN DE DIRIGENTES

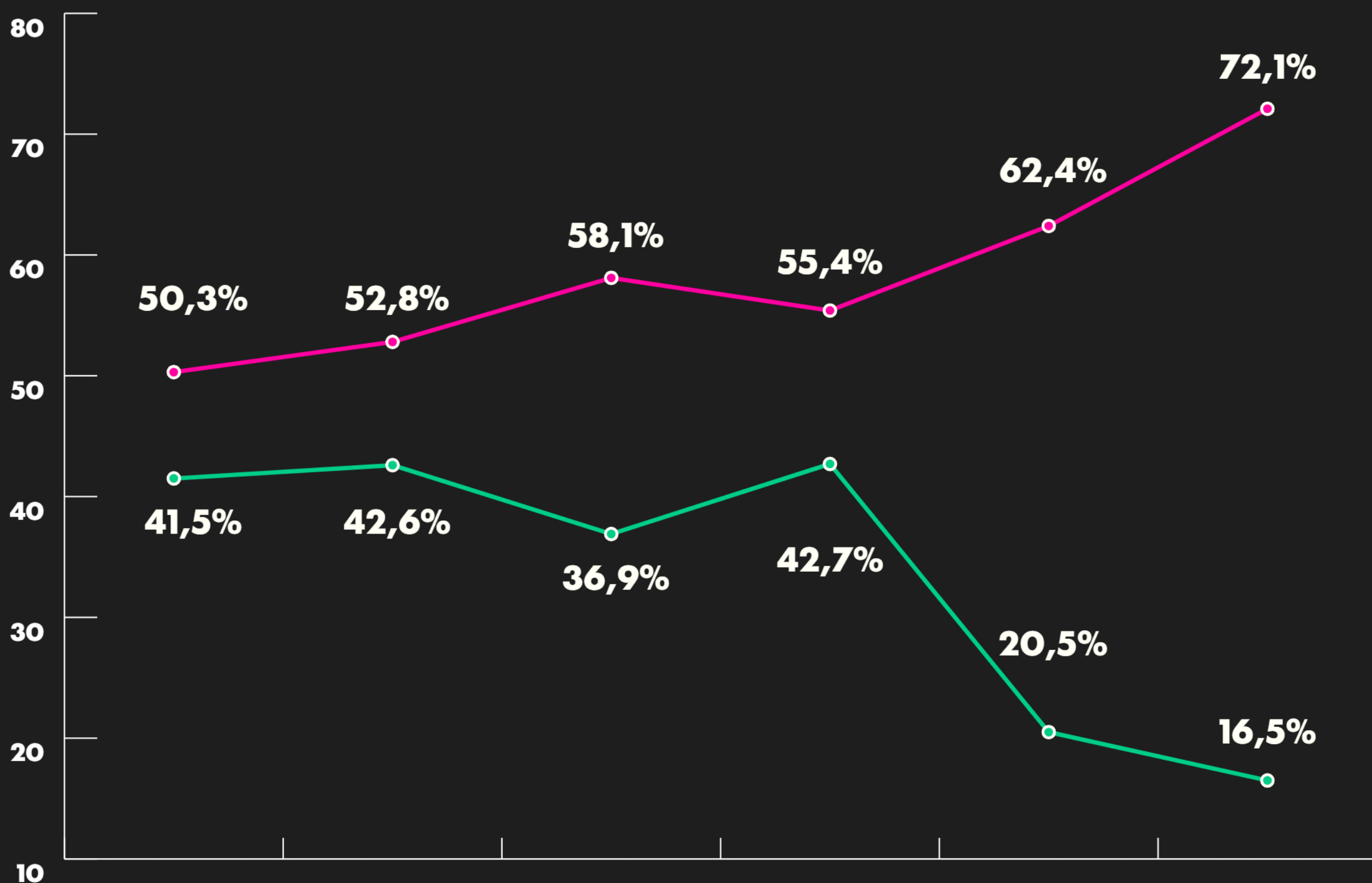


Positiva
Negativa
No conoce
No sabe

# Nivel de imagen de Manuel Adorni

\*Según...

Datos comparados



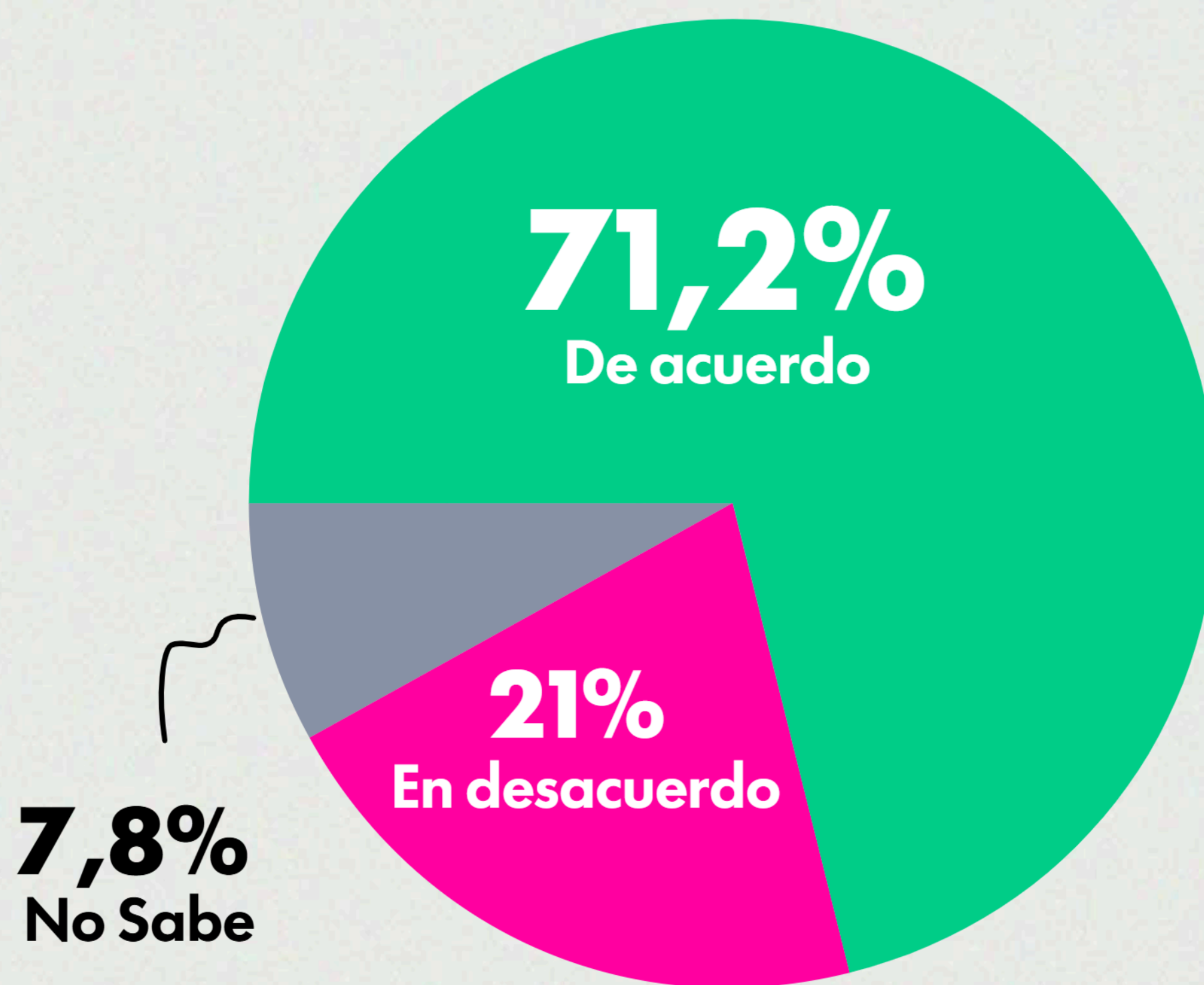
Positiva

Negativa

No sabe

**Módulo  
contexto  
político  
electoral.**

# ¿Hace falta un cambio de gobierno en Argentina?

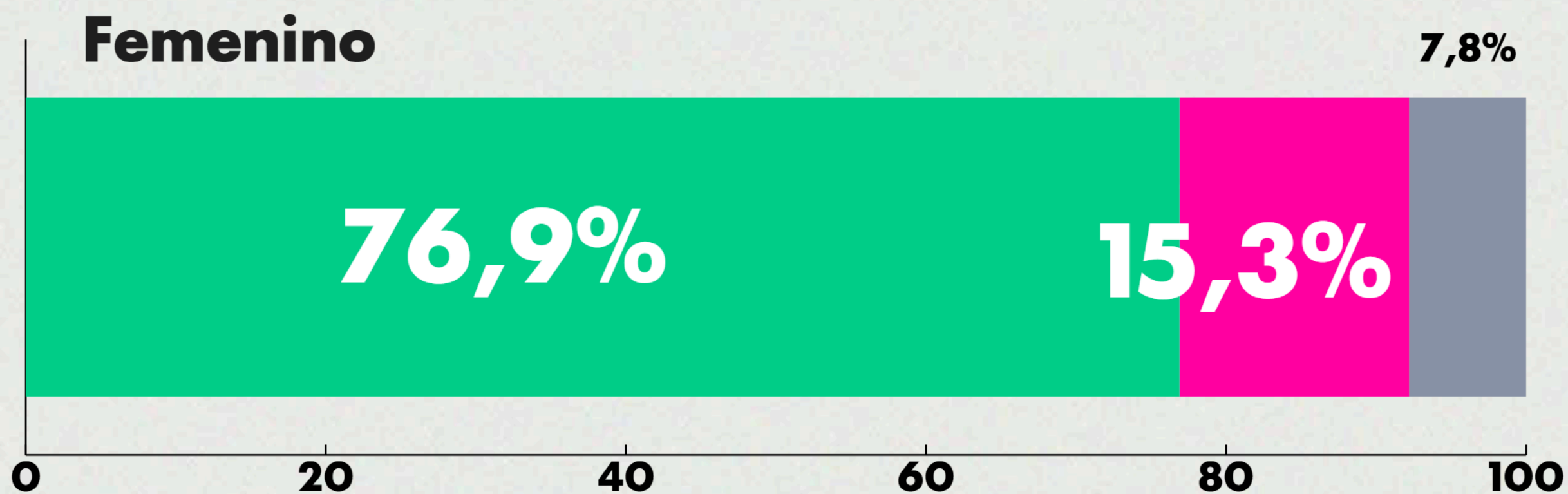
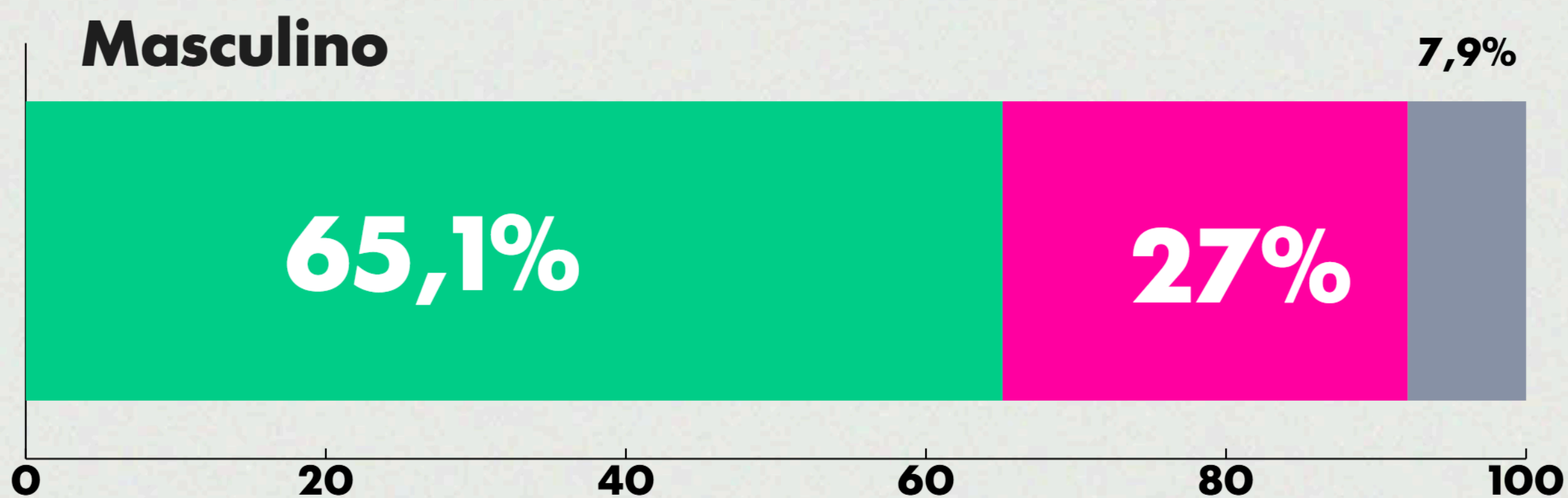


<b>De acuerdo</b>	<b>71,2%</b>
<b>En desacuerdo</b>	<b>21%</b>
<b>No sabe</b>	<b>7,8%</b>

# ¿Hace falta un cambio de gobierno en Argentina?

\*Según...

Género



De acuerdo

En desacuerdo

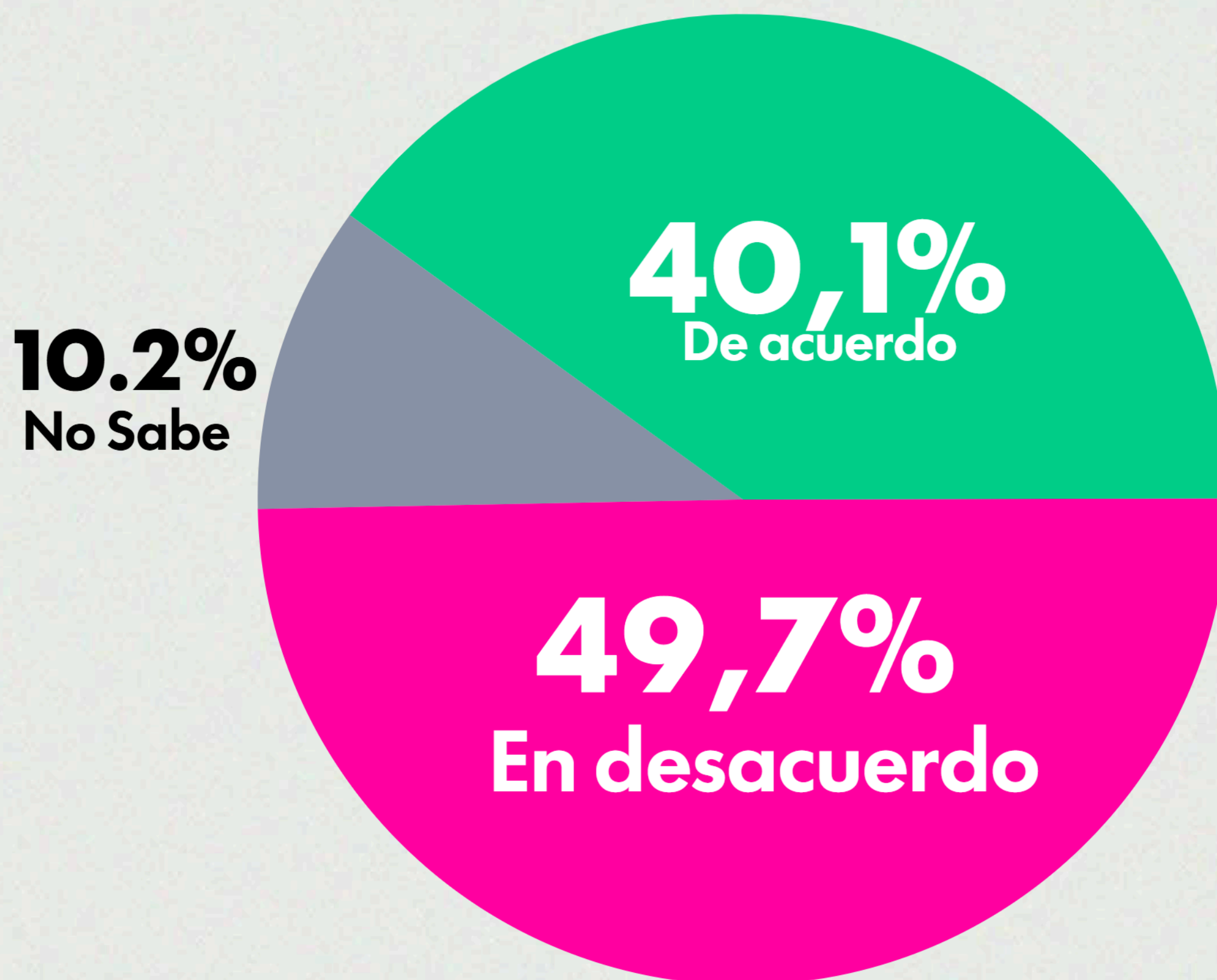
No sabe

# Nivel de acuerdo con la siguiente frase

## **“Voté a Milei y me defraudó”**

\*Según...

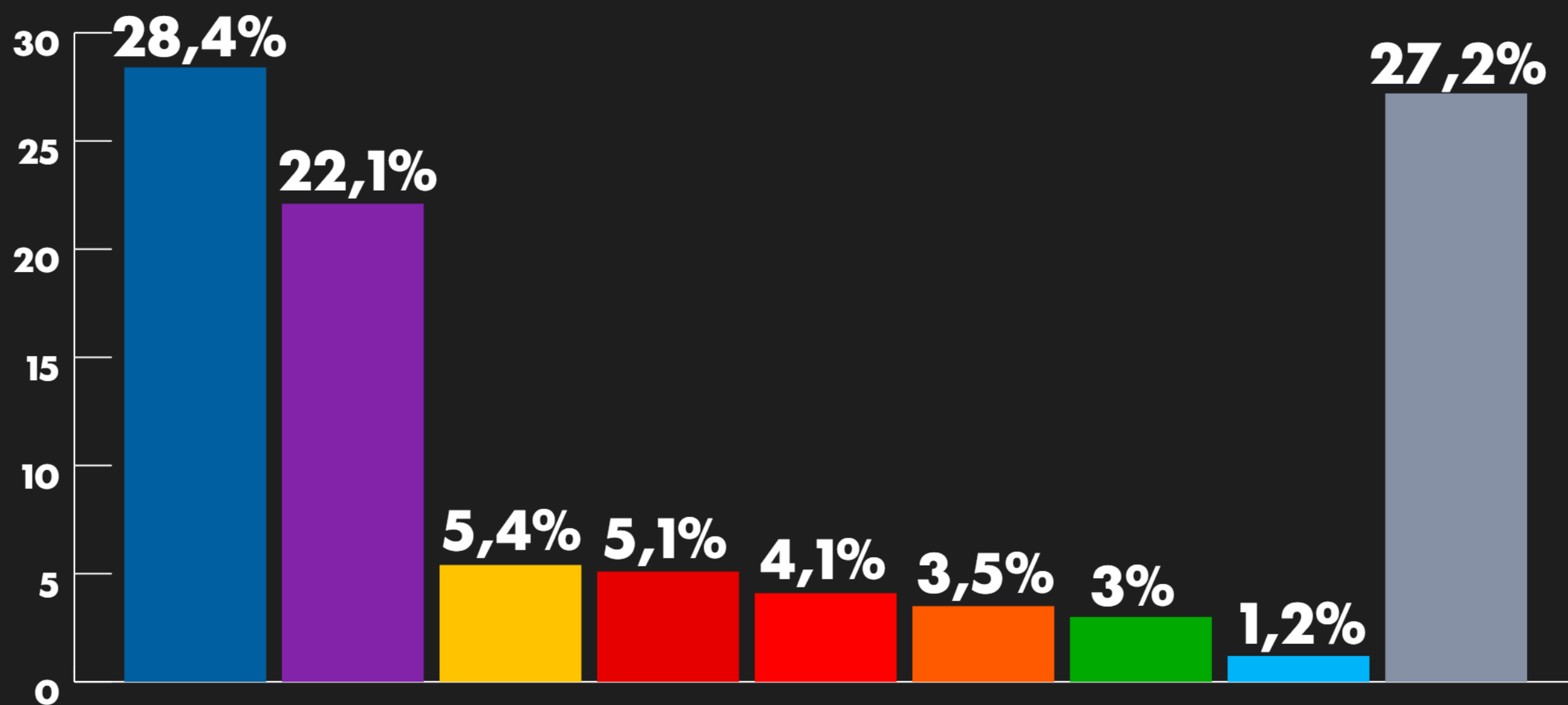
Sólo votantes de Javier Milei en ballotage



<b>De acuerdo</b>	<b>40,1%</b>
<b>En desacuerdo</b>	<b>49,7%</b>
<b>No sabe</b>	<b>10,2%</b>

# Pensando en la elección presidencial del próximo año, ¿por cuál espacio votaría usted?

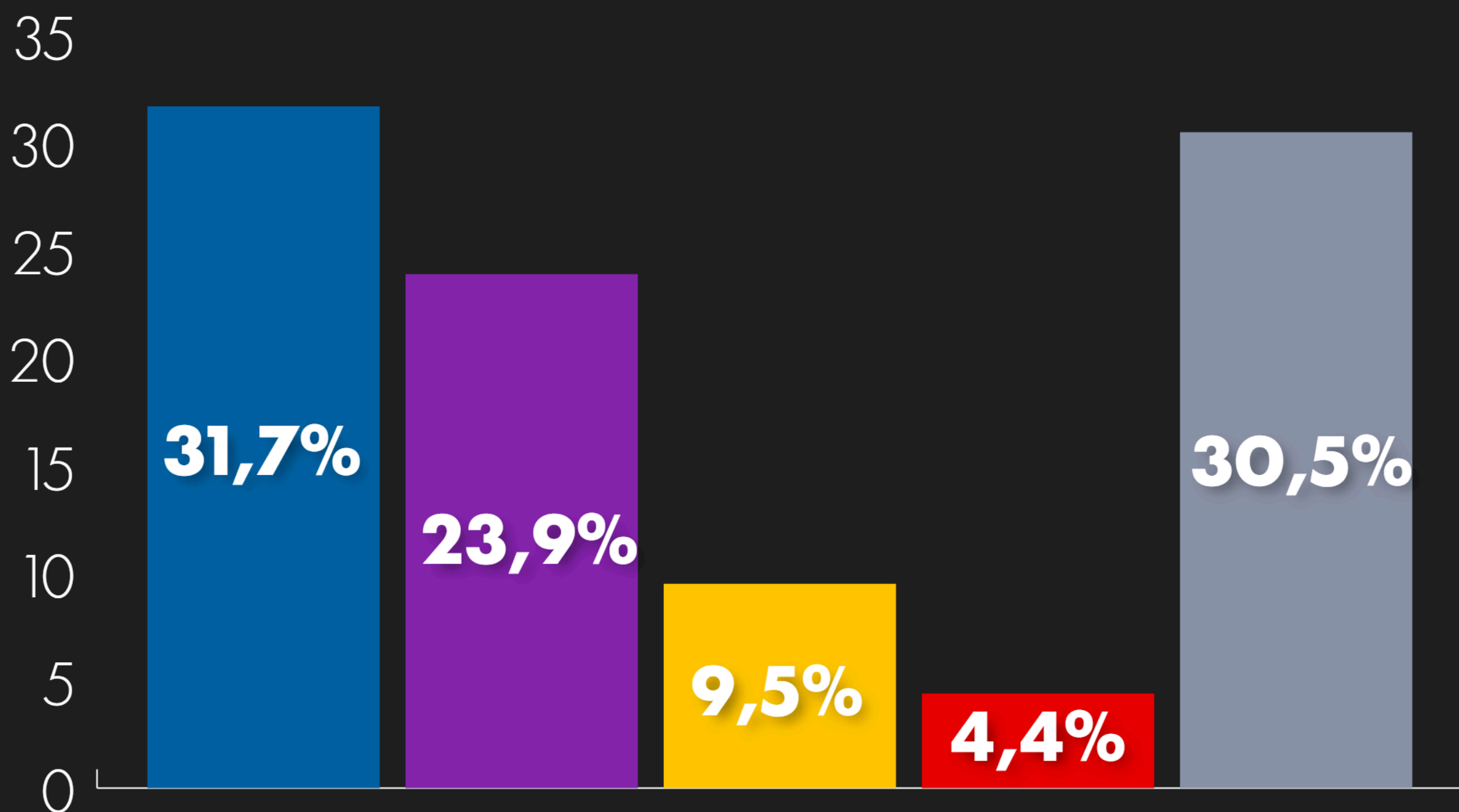
Escenario I\*



<b>PJ - Fuerza Patria</b>	<b>28,4%</b>
<b>La Libertad Avanza</b>	<b>22,1%</b>
<b>PRO</b>	<b>5,4%</b>
<b>Frente de Izquierda</b>	<b>5,1%</b>
<b>UCR</b>	<b>4,1%</b>
<b>Espacio político de Victoria Villarruel</b>	<b>3,5%</b>
<b>Alianza de Partidos Provinciales</b>	<b>3%</b>
<b>Consolidación Argentina - Dante Gebel</b>	<b>1,2%</b>
<b>No sabe</b>	<b>27,2%</b>

# Pensando en la elección presidencial del próximo año, ¿por cuál espacio votaría usted?

Escenario II\*



**PJ - Fuerza Patria**

**31,7%**

**La Libertud Avanza**

**23,9%**

**Alianza UCR, PRO y Partidos Provinciales**

**9,5%**

**Frente de Izquierda**

**4,4%**

**No sabe**

**30,5%**

# Módulo posición electoral.

# Ranking de potencialidades de voto


## Axel Kicillof - PJ



## Sergio Massa - FR



## Patricia Bullrich - LLA




## Victoria Villarruel



## Javier Milei - LLA




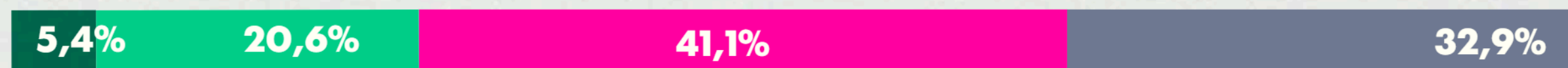
## Mauricio Macri - PRO



## Myrian Bregman - FIT



## Juan Schiaretti - PJ CBA



**Voto seguro.**

**Voto probable.**

**Nunca Votaría.**

**No sabe.**

# Ranking de potencialidades de voto

## Martín LLaryora - PJ CBA



## Natalia de la Sota - DC



## Ricardo Quintela - PJ



## Maxi Pullaro - UCR



## Facundo Manes - UCR




## Sergio Uñac - PJ



## Jorge Brito



## Dante Gebel



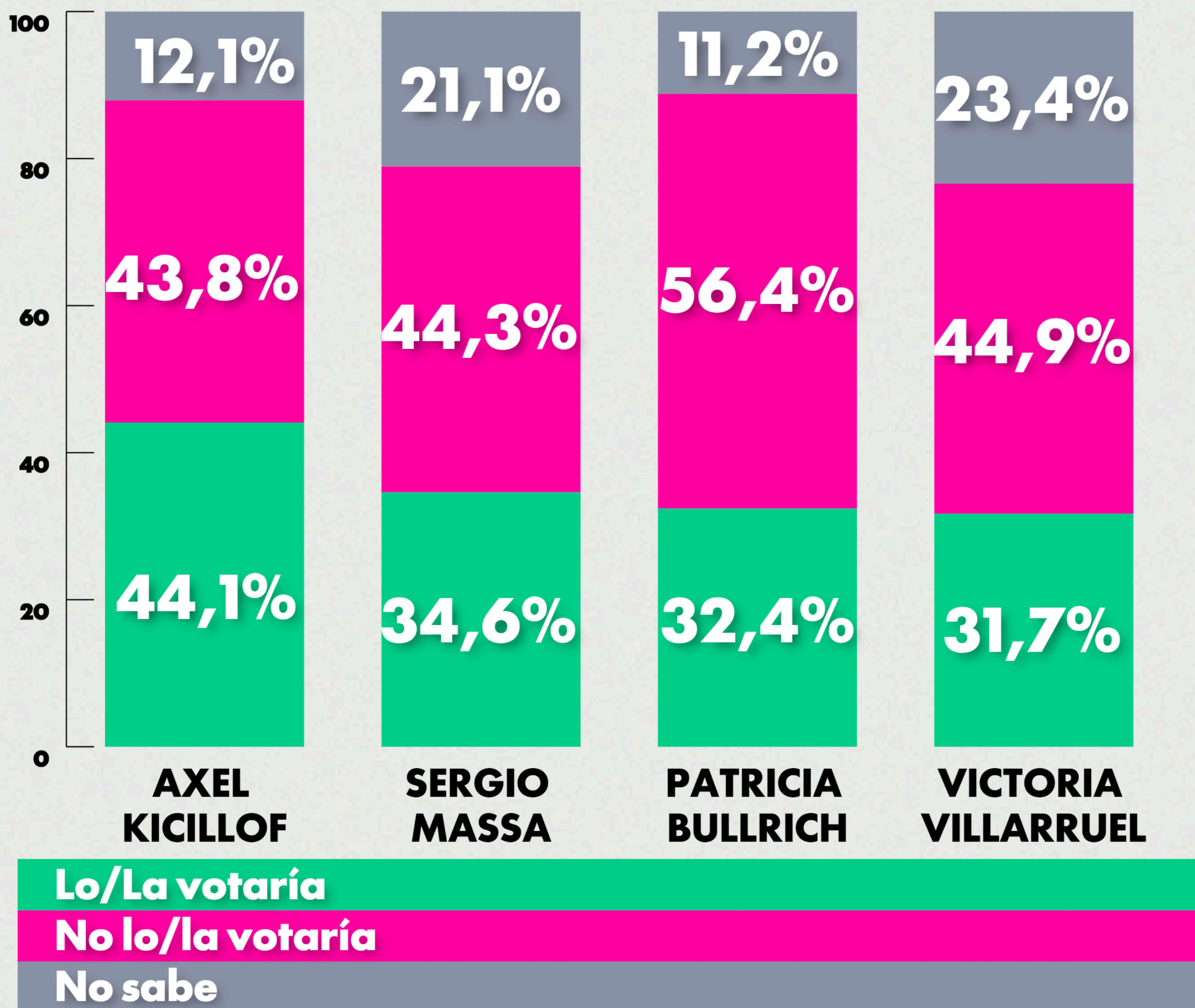
**Voto seguro.**

**Lo/La Votaría.**

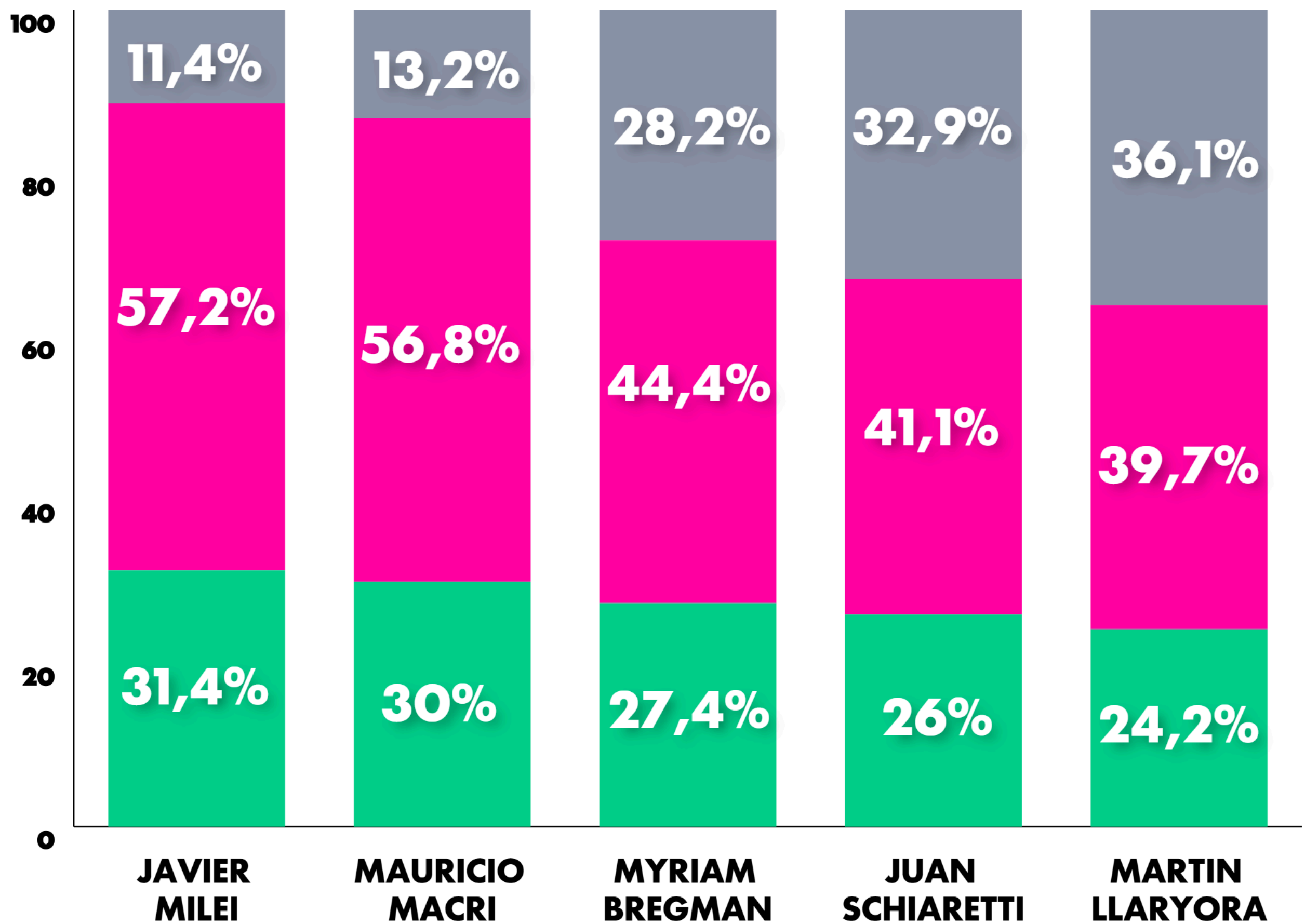
**No lo/la Votaría.**

**No sabe.**

# De los siguientes dirigentes políticos, ¿cuál sería su actitud ante una eventual candidatura en las elecciones de 2027?



# De los siguientes dirigentes políticos, ¿cuál sería su actitud ante una eventual candidatura en las elecciones de 2027?

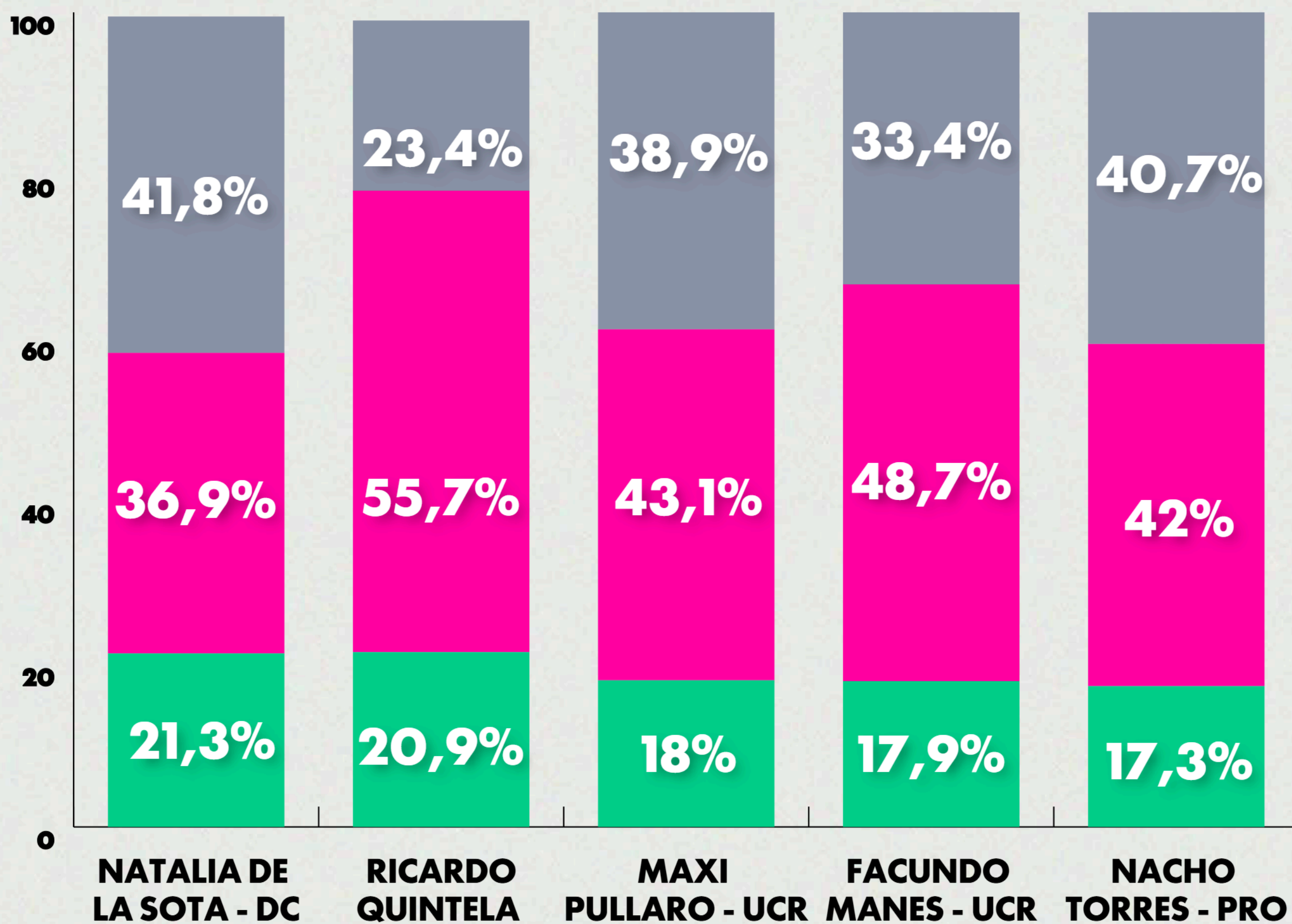


Lo/La votaría

No lo/la votaría

No sabe

# De los siguientes dirigentes políticos, ¿cuál sería su actitud ante una eventual candidatura en las elecciones de 2027?

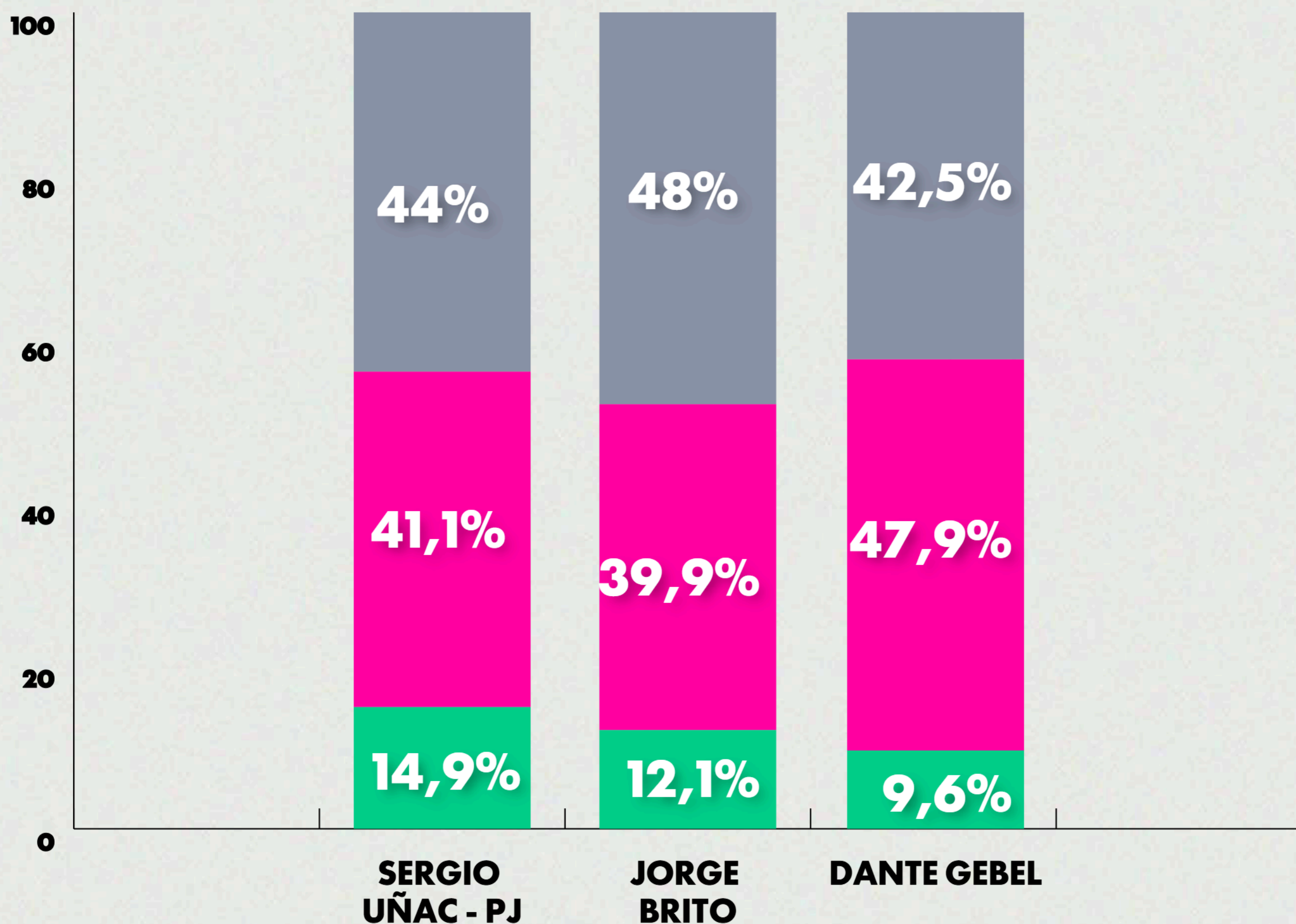


**Lo/La votaría**

**No lo/la votaría**

**No sabe**

# De los siguientes dirigentes políticos, ¿cuál sería su actitud ante una eventual candidatura en las elecciones de 2027?



Lo/La votaría

No lo/la votaría

No sabe



¡Muchas gracias!

